

## SCHEDA TECNICA

**Poggiatesta** Reclinabile (eccetto Poltroncina )  
Opzione : Poggiatesta elettrico

**Fusto** Legno,multistrato,agglomerato

**Sospensioni**  
Seduta Nosag in ferro  
Poltroncina: Cinghie elastiche incrociate a doppia forza  
Spalliera Cinghie elastiche incrociate a doppia forza

**Imbottitura**  
Seduta Gomma Poliuretano Indeformabile ALVEOTEX 30kg/m3 + 50kg/m3  
bi-elasticità-ricoperta con Dacron 500 gr/m3  
Opzione : Densità di seduta di 35kg/m3  
Spalliera Gomma Poliuretano 18 kg/m3 SS ricoperta con Dacron 500 gr/m3  
Bracciolo Gomma Poliuretano portante 30 kg/m3  
ricoperta con Dacron 500 gr/m3

**Piedi** In metallo- Colore Nero o Nickel Nero

## INFORMAZIONI SUL MODELLO

Il modello Denis è un modello dal comfort morbido e la sua realizzazione comporta l'utilizzo di gossi per  
Il fenomeno di rilassamento delle Pelli è dunque del tutto naturale e non potrà essere causa di reclami

I nostri salotti sono fatti a mano,le dimensioni potrebbero variare di 2/3 cm  
In caso di riassortimento si prega di avvisare prima di effettuare l'ordine  
Il riassortimento di colori non è garantito. I colori dei tessuti e delle pelli possono variare

## Opzioni

- Relax Elettrico con meccanismo "Suite" Motion
- Poggiatesta elettrico
- Pulsantiera relax con presa USB su bracciolo
- Batteria
- Gomma densità di seduta 35 kg/m3



## DIMENSIONI

	Larghezza	Profondità	Altezza
Divano 3 posti	193	98	89/108
Divano 2,5 posti	173	98	89/108
Divano 2 posti	153	98	89/108
Poltrona	94	98	89/108
Poltroncina	78	78	89

Terminale 3 posti + Chaiselongue 96 (seduta 80cm)	273	163	89/108
Terminale 2,5 posti + Chaiselongue 86 (seduta 70cm)	243	163	89/108
Terminale 2 posti + Chaiselongue 77 (seduta 60cm)	214	163	89/108

Terminale 3 posti + Angolo aperto 90 + Terminale 1 posto 96	295	214	89/108
Terminale 2,5 posti + Angolo aperto 90 + Terminale 1 posto 76	275	194	89/108
Terminale 2 posti + Angolo aperto 90 + Terminale 1 posto 76	255	194	89/108

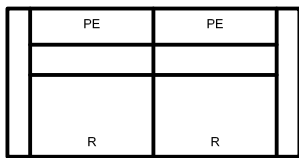
Terminale 3 posti + Angolo quadrato 90+ Terminale 1 posto 96	280	199	89/108
Terminale 2,5 posti + Angolo quadrato 90+ Terminale 1 posto 76	260	179	89/108
Terminale 2 posti + Angolo quadrato 90+ Terminale 1 posto 76	240	179	89/108

Terminale 3 posti (seduta 80 cm)	177	98	89/108
Terminale 2,5 posti (seduta 70 cm)	157	98	89/108
Terminale 2 posti (seduta 60 cm)	137	98	89/108
Terminale 1 posto 96 (seduta 80 cm)	96	98	89/108
Terminale 1 posto 76 (seduta 60 cm)	76	98	89/108
Chausseuse 80	80	98	89/108
Chausseuse 60	60	98	89/108
Chaiselongue 96 (seduta 80 cm)	96	163	89/108
Chaiselongue 86 (seduta 70 cm)	86	163	89/108
Chaiselongue 77 (seduta 60 cm)	77	163	89/108
Angolo aperto 90	118	118	89/108
Angolo quadrato 90	103	103	89/108

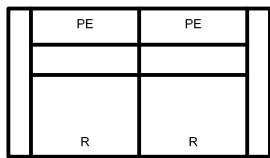
Altezza seduta : 46 cm  
Altezza Bracciolo : 64 cm

Profondità seduta : 54 cm

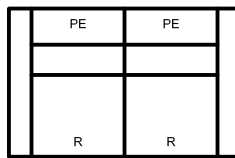
# DENIS



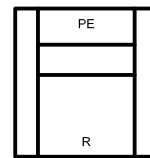
3 Posti  
L 193 x P 98 x A 89/108



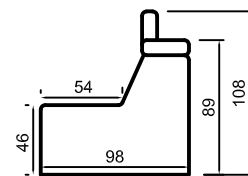
2.5 Posti  
L 173 x P 98 x A 89/108



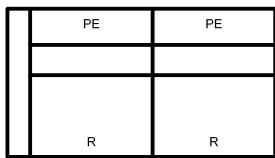
2 Posti  
L 153 x P 98 x A 89/108



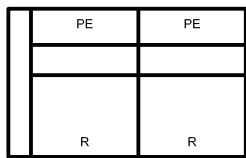
Poltrona  
L 94 x P 98 x A 89/108



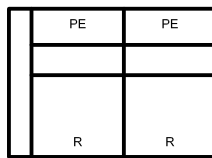
Alt. di seduta : 46 cm  
Prof. di seduta : 54 cm  
Alt. bracciolo : 64 cm



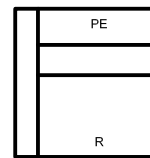
Terminale 3 Posti (SX/DX)  
L 177 x P 98 x A 89/108  
(sedute 80cm)



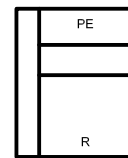
Terminale 2.5 Posti (SX/DX)  
L 157 x P 98 x A 89/108  
(sedute 70cm)



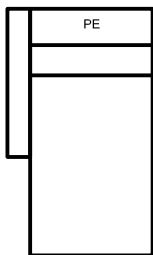
Terminale 2 Posti (SX/DX)  
L 137 x P 98 x A 89/108  
(sedute 60cm)



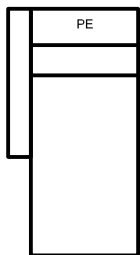
Term. 1 Posto 96 (SX/DX)  
L 96 x P 98 x A 89/108  
(seduta 80cm)



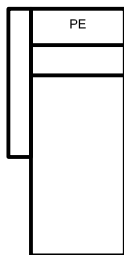
Term. 1 Posto 76 (SX/DX)  
L 76 x P 98 x A 89/108  
(seduta 60cm)



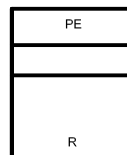
Chaiselongue 96 (SX/DX)  
L 96 x P 163 x A 89/108  
(seduta 80cm)




Chaiselongue 86 (SX/DX)  
L 86 x P 163 x A 89/108  
(seduta 70cm)



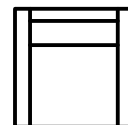
Chaiselongue 77 (SX/DX)  
L 77 x P 163 x A 89/108  
(seduta 60cm)



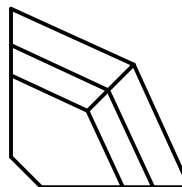
Chauffeuse 80  
L80 x P98 x A89/108



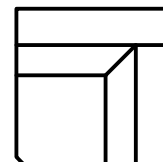
Chauffeuse 60  
L60 x P98 x A89/108



Poltroncina \*  
L78 x P78 x A89



Angolo aperto 90  
L118 x P118 x A89/108



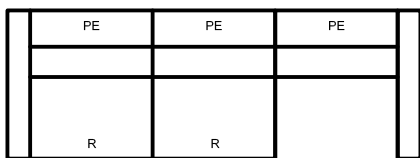
Angolo quadrato 90  
L103 x P103 x A89/108



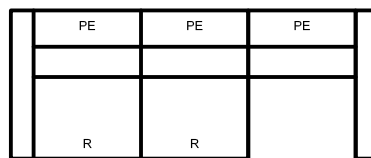
## Esempi di configurazione

P

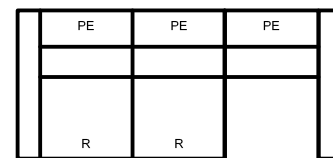
Scelta  
Colore  
dei Piedi



Terminale 3 Posti SX  
+ Chaiselongue 96 DX  
L 273 x P 163 x A 89/108



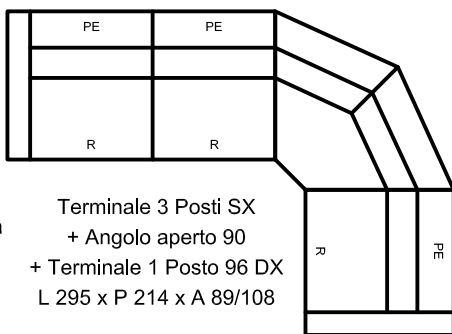
Terminale 2.5 Posti SX  
+ Chaiselongue 86 DX  
L 243 x P 163 x A 89/108



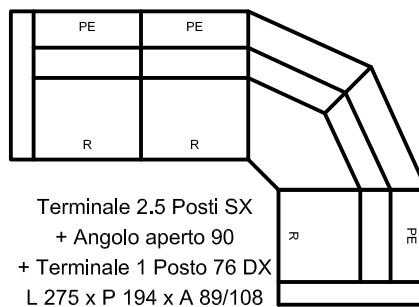
Terminale 2 Posti SX  
+ Chaiselongue 77 DX  
L 214 x P 163 x A 89/108

R

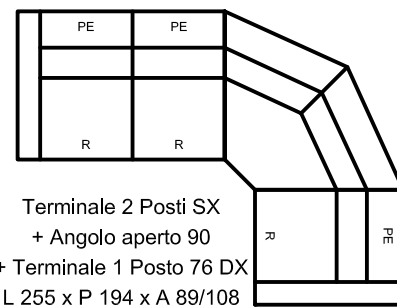
Opzione  
Relax  
Elettr.



Terminale 3 Posti SX  
+ Angolo aperto 90  
+ Terminale 1 Posto 96 DX  
L 295 x P 214 x A 89/108



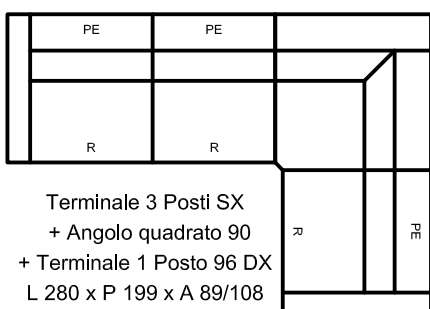
Terminale 2.5 Posti SX  
+ Angolo aperto 90  
+ Terminale 1 Posto 76 DX  
L 275 x P 194 x A 89/108



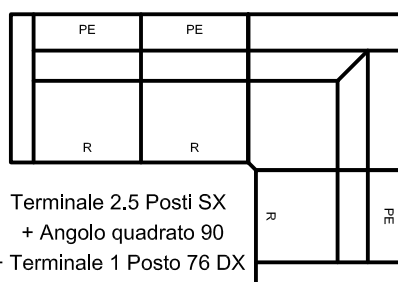
Terminale 2 Posti SX  
+ Angolo aperto 90  
+ Terminale 1 Posto 76 DX  
L 255 x P 194 x A 89/108

PE

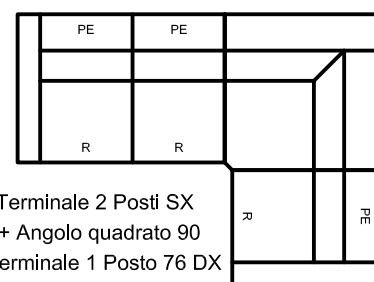
Opzione  
Poggiatesta  
Elettrico



Terminale 3 Posti SX  
+ Angolo quadrato 90  
+ Terminale 1 Posto 96 DX  
L 280 x P 199 x A 89/108



Terminale 2.5 Posti SX  
+ Angolo quadrato 90  
+ Terminale 1 Posto 76 DX  
L 260 x P 179 x A 89/108



Terminale 2 Posti SX  
+ Angolo quadrato 90  
+ Terminale 1 Posto 76 DX  
L 240 x P 179 x A 89/108

C

Opzione  
Comfort  
di seduta